



УПРАВЛЕНИЕ ФЕДЕРАЛЬНОЙ СЛУЖБЫ  
ГОСУДАРСТВЕННОЙ СТАТИСТИКИ  
ПО РЕСПУБЛИКЕ КРЫМ И Г. СЕВАСТОПОЛЮ

# Оперативные показатели по статистике труда в г. Севастополе



апрель 2022



УПРАВЛЕНИЕ ФЕДЕРАЛЬНОЙ СЛУЖБЫ  
ГОСУДАРСТВЕННОЙ СТАТИСТИКИ  
ПО РЕСПУБЛИКЕ КРЫМ  
И Г. СЕВАСТОПОЛЮ

# Оперативные показатели по статистике труда

г. Севастополь

апрель 2022 год

01

Среднемесячная заработная плата

02

Отклонения средней заработной платы от  
средней по городу

03

Темпы номинальной и реальной заработной  
платы, к предыдущему месяцу

04

Темпы номинальной и реальной заработной  
платы, к соответствующему месяцу прошлого  
года





УПРАВЛЕНИЕ ФЕДЕРАЛЬНОЙ СЛУЖБЫ  
ГОСУДАРСТВЕННОЙ СТАТИСТИКИ  
ПО РЕСПУБЛИКЕ КРЫМ  
И Г. СЕВАСТОПОЛЮ

# Оперативные показатели по статистике труда в г. Севастополе

г. Севастополь

апрель 2022 год

05

Среднемесячная численность работников

06

Число замещенных рабочих мест

07

Задолженность организаций по выплате  
зарботной платы

08

Динамика просроченной задолженности по  
зарботной плате





## СРЕДНЕМЕСЯЧНАЯ ЗАРАБОТНАЯ ПЛАТА ПО Г.СЕВАСТОПОЛЮ<sup>1)</sup>

ЗА АПРЕЛЬ 2022 ГОДА

Среднемесячная  
номинальная начисленная  
заработная плата, рублей



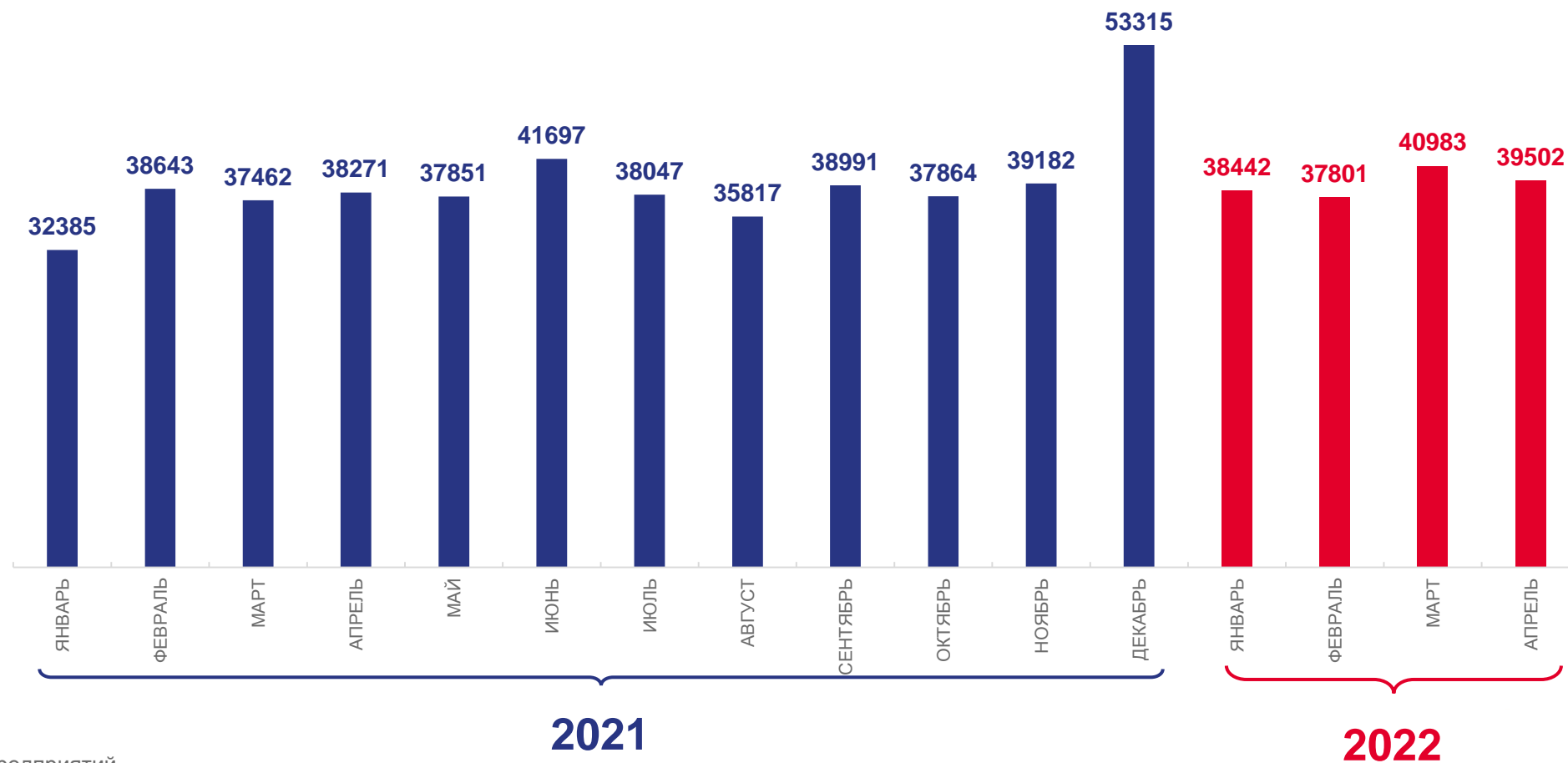
**39501,5**

в % к марту 2022 года




**96,3**

### Динамика среднемесячной заработной платы за 2021-2022 г., рублей



<sup>1)</sup> Данные приведены по полному кругу предприятий



## ОТКЛОНЕНИЯ СРЕДНЕЙ ЗАРАБОТНОЙ ПЛАТЫ ОТ СРЕДНЕЙ ПО ГОРОДУ СЕВАСТОПОЛЮ<sup>1)</sup>, В АПРЕЛЕ 2022 ГОДА



<sup>1)</sup> Данные приведены по полному кругу предприятий





## ТЕМПЫ НОМИНАЛЬНОЙ И РЕАЛЬНОЙ ЗАРАБОТНОЙ ПЛАТЫ ПО Г.СЕВАСТОПОЛЮ<sup>1)</sup>, ЗА АПРЕЛЬ 2022 Г.

апрель 2022 г. в % к марту 2022 г.

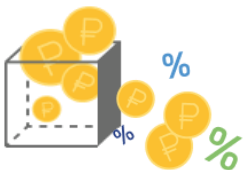


Темп реальной заработной платы, %

**94,5**



<sup>1)</sup> Данные приведены по полному кругу предприятий



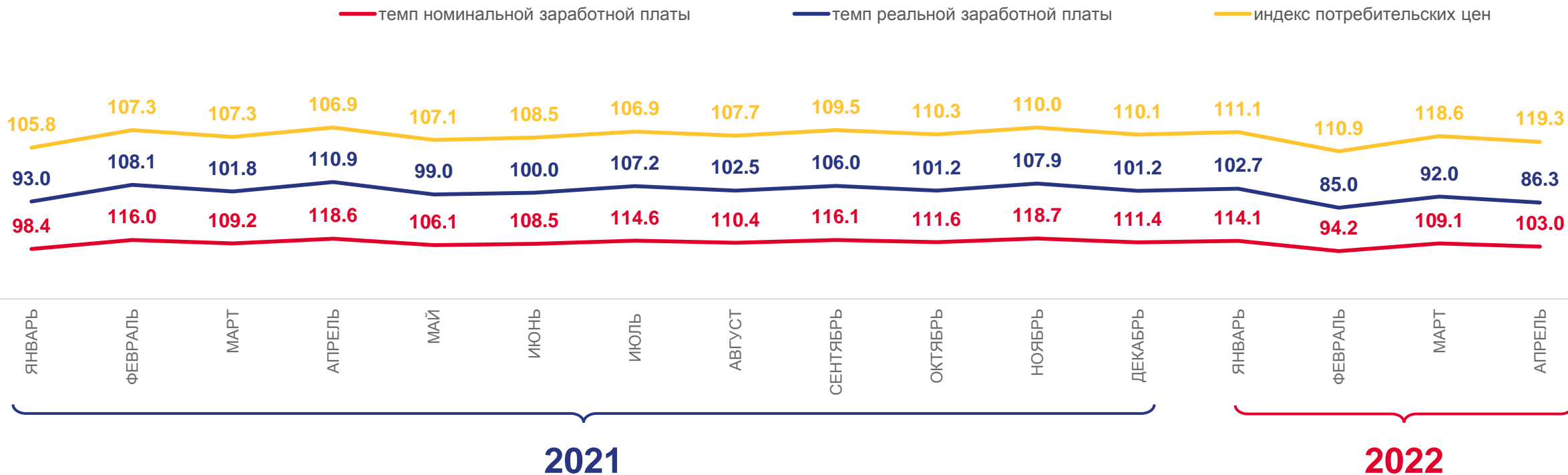
# ТЕМПЫ НОМИНАЛЬНОЙ И РЕАЛЬНОЙ ЗАРАБОТНОЙ ПЛАТЫ ПО Г.СЕВАСТОПОЛЮ<sup>1)</sup>, ЗА АПРЕЛЬ 2022 Г.

апрель 2022 г. в % к апрелю 2021 г.



Темп номинальной заработной платы, %

**103,0**



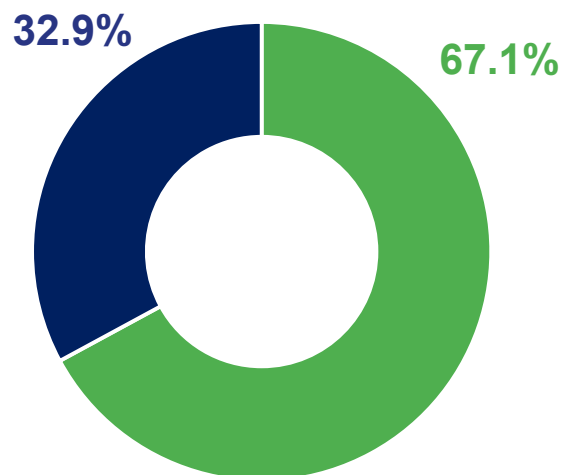
<sup>1)</sup> Данные приведены по полному кругу предприятий



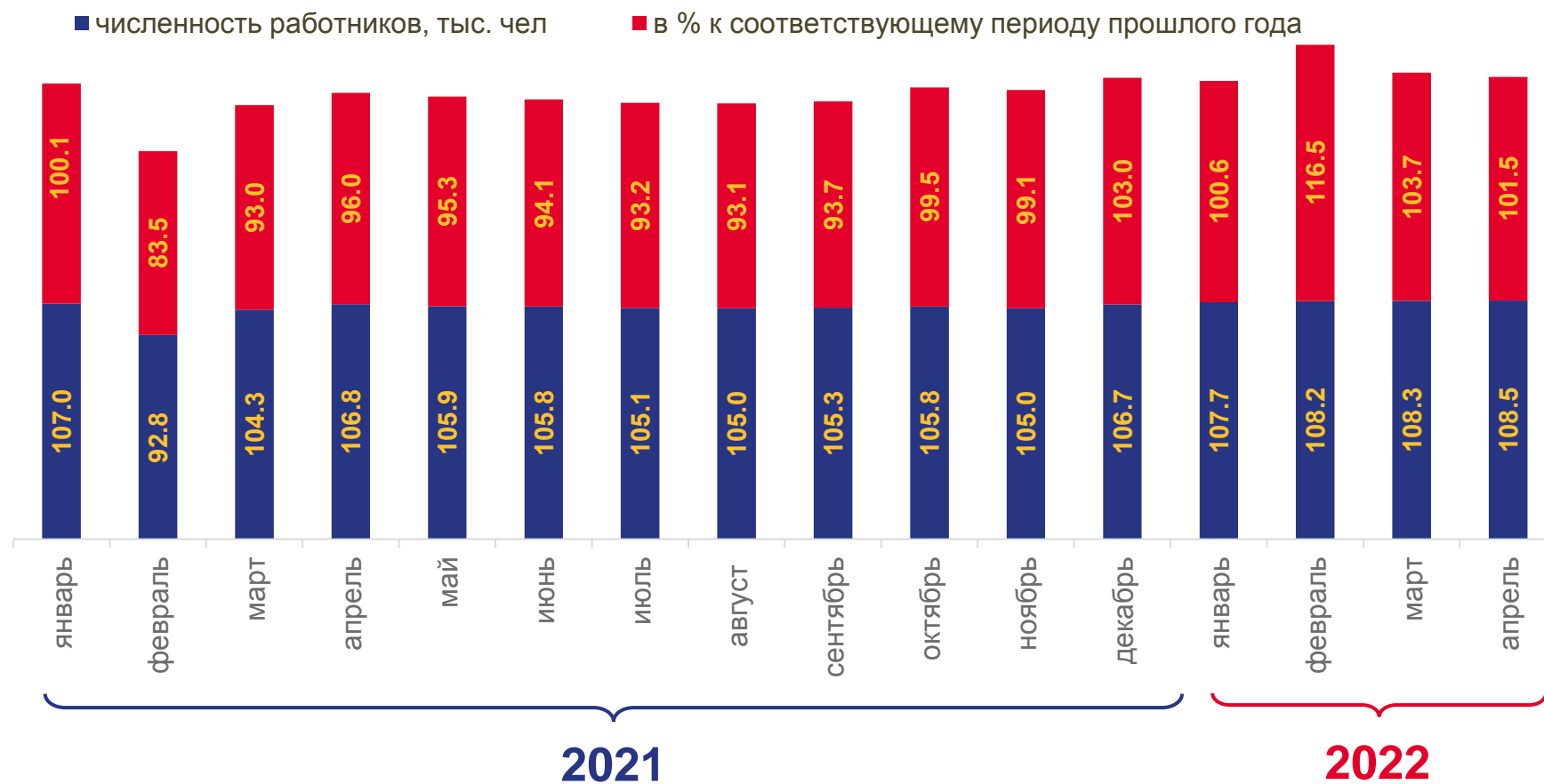
## СРЕДНЕСПИСОЧНАЯ ЧИСЛЕННОСТЬ РАБОТНИКОВ ПО Г.СЕВАСТОПОЛЮ<sup>1)</sup>, ЗА АПРЕЛЬ 2022 Г.

Среднесписочная численность работников по полному кругу

**108,5** тысяч человек



- По организациям без субъектов малого предпринимательства
- По субъектам малого предпринимательства и некоммерческим организациям с численностью меньше 15 человек



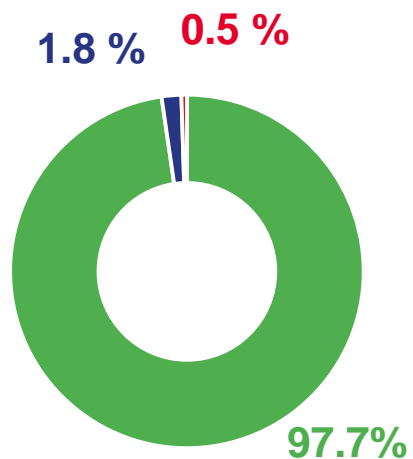
<sup>1)</sup> Данные приведены по полному кругу предприятий





## ЧИСЛО ЗАМЕЩЕННЫХ РАБОЧИХ МЕСТ В ГОРОДЕ СЕВАСТОПОЛЕ<sup>1)</sup>

апрель 2022 г.



- Работники списочного состава
- Внешние совместители
- Работающие по договорам гражданско-правового характера



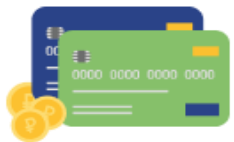
Число замещённых рабочих мест

**74,5 тыс. человек**



■ Число замещенных рабочих мест, тыс. чел.

<sup>1)</sup> По организациям, не относящимся к субъектам малого предпринимательства

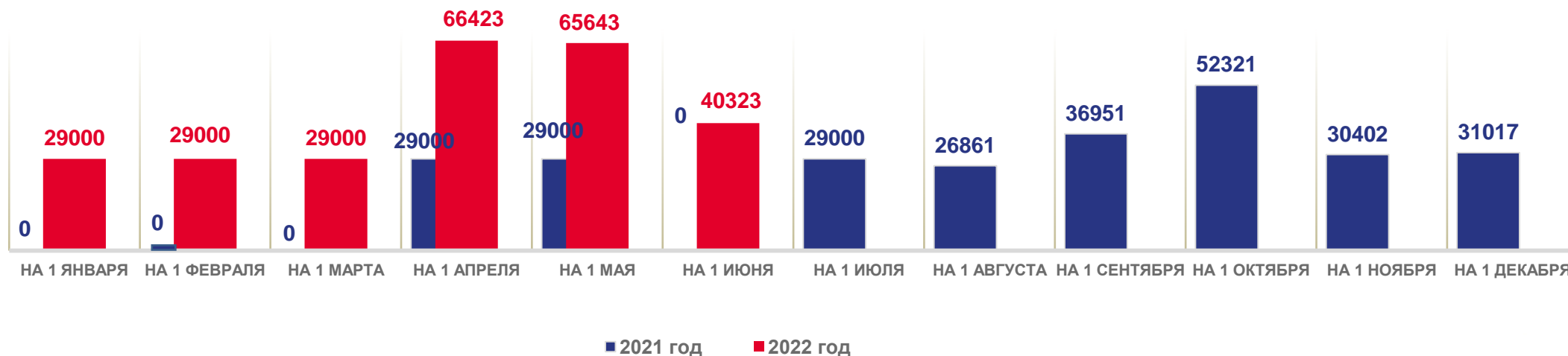


## ЗАДОЛЖЕННОСТЬ ОРГАНИЗАЦИЙ ПО ВЫПЛАТЕ ЗАРАБОТНОЙ ПЛАТЫ ПО Г.СЕВАСТОПОЛЮ

Численность сотрудников перед которыми имелась задолженность, человек

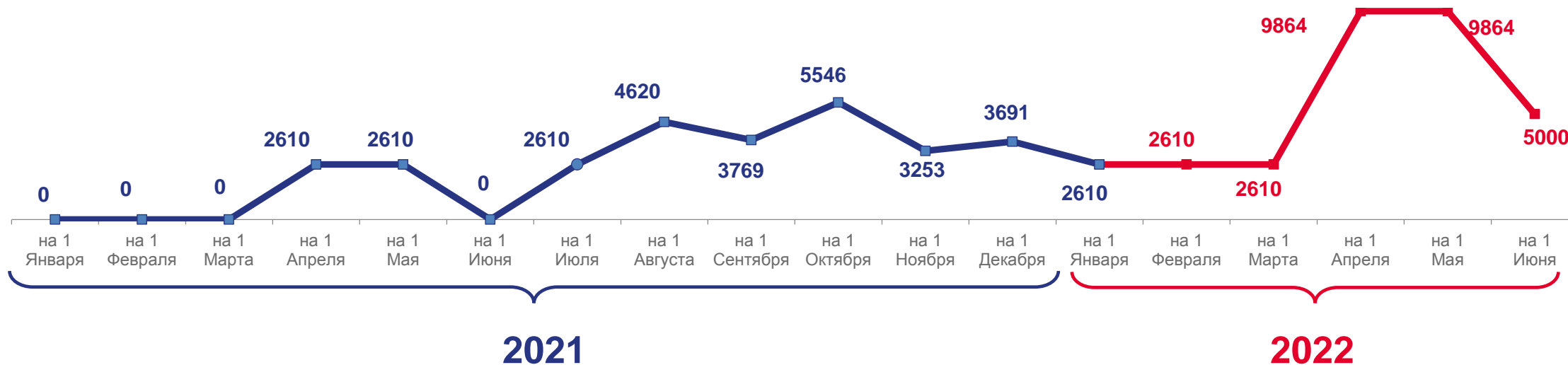


Задолженности в расчете на одного работника, в рублях





## ДИНАМИКА ПРОСРОЧЕННОЙ ЗАДОЛЖЕННОСТЬ ПО ЗАРАБОТНОЙ ПЛАТЕ ПО Г.СЕВАСТОПОЛЮ, в тысячах рублей



Обработывающие производства  
на 1 июня 2022 года

**5000,0**